



PANAMÁ

---

# DARIÉN

---

**LA NDPBA RESULTADOS SUBNACIONALES  
DE LA EVALUACIÓN: PROVINCIAS Y COMARCAS  
INDIGENAS**

# PANAMÁ DARIÉN

## CAPITAL: LA PALMA

Superficie: 11,893 km<sup>2</sup>

La provincia de Darién se encuentra en la región oriental de Panamá. La provincia se divide en 3 distritos: La Palma (la capital), Chepigana, Pinogana y Santa Fe. La provincia limita al sur con el Océano Pacífico, al norte con Kuna Yala, al oeste con Panamá y al este con Colombia. Las principales fuentes económicas son el ganado y la pesca.



## RIESGO Y VULNERABILIDAD PUNTAJE DE LOS COMPONENTES



### RIESGO ESPECÍFICO DE LA AMENAZA (MHR) - Muy alto

Puntaje: 0.613 • Puesto: 2/13



### RESILIENCIA (R) - Bajo

Puntaje: 0.402 • Puesto: 10/13



### EXPOSICIÓN A MÚLTIPLES AMENAZAS (MHE) - Alto

Puntaje: 0.645 • Puesto: 4/13



### VULNERABILIDAD (V) - Alto

Puntaje: 0.537 • Puesto: 4/13



### CAPACIDAD DE AFRONTAMIENTO (CC) - Muy bajo

Puntaje: 0.342 • Puesto: 11/13



Población (estimación 2020)

**57,818**



Población en la pobreza

**43.1%**



Promedio de años de escolaridad

**7.1**



Acceso a agua potable

**11.6% households**



Tasa de mortalidad infantil (cada 1000 nacidos vivos)

**20**

\*Para obtener más información sobre datos y componentes, visite: <https://bit.ly/2LqVoUO>



## EXPOSICIÓN A MÚLTIPLES AMENAZAS (MHE)

PUESTO: 4 / 13 PROVINCIAS Y  
COMARCAS ORIGINARIAS  
PUNTAJE: 0.645



MHE  
0.645

Crudo MHE  
0.467

Relativo MHE  
0.822

### POBLACIÓN Y CAPITAL ESTIMADOS EXPUESTOS A CADA RIESGO:



Terremotos

**7.3%**

👤 4,035

1,9 mil millones



Inundaciones

**7.3%**

👤 4,035

49,1 millones



Deslizamiento de Tierras

**0.3%**

👤 145

1 millón



Marejada Ciclónica

**2.2%**

👤 1,229

24,5 millones



Aumento del Nivel del Mar

**19.5%**

👤 10,853

153,2 millones



Incendio Forestal

**15.0%**

👤 8,358

333,6 millones



Tsunami

**7.2%**

👤 3,998

39 mil



## VULNERABILIDAD (V)


**PUESTO: 4 / 13 PROVINCIAS Y COMARCAS ORIGINARIAS**  
**PUNTAJE: 0.537**

La vulnerabilidad en Darién es impulsada principalmente por Presiones demográficas y Estado de salud vulnerable. Los gráficos de barras indican los temas socioeconómicos que contribuyen a la puntuación de Vulnerabilidad.



### Estrés Ambiental

**PUNTAJE: 0.311 PUESTO: 9/13 PROVINCIAS Y COMARCAS ORIGINARIAS**



**0.08%**  
Porcentaje de pérdida de cubierta forestal

**64.8**  
Densidad de ganado por km<sup>2</sup>

**45.1%**  
Porcentaje de consumo de agua dulce en producción



### Estado de Salud Vulnerable

**PUNTAJE: 0.677 PUESTO: 2/13 PROVINCIAS Y COMARCAS ORIGINARIAS**



**198.4**  
Incidencia de dengue cada 100,000 personas

**11.8**  
Incidencia de SIDA cada 100,000 personas

**204.3**  
Incidencia de paludismo cada 100,000 personas

**32.3**  
Incidencia de tuberculosis cada 100,000

**22.2%**  
Prevalencia de desnutrición

**4.6%**  
Discapacidad

**95.42**  
Tasa de mortalidad materna cada 100,000 nacidos vivos

**20.04**  
Tasa de mortalidad infantil cada 1,000 nacidos vivos

**74.64**  
Esperanza de vida



### Vulnerabilidad de Acceso a Agua Limpia

**PUNTAJE: 0.629 PUESTO: 5/13 PROVINCIAS Y COMARCAS ORIGINARIAS**



**11.6%**  
Hogares sin acceso a agua potable mejorada

**81.5%**  
Hogares con acceso a saneamiento mejorado



### Vulnerabilidad de Acceso a la Información

**PUNTAJE: 0.540 PUESTO: 4/13 PROVINCIAS Y COMARCAS ORIGINARIAS**



**55.4%**  
Hogares con radio

**68.5%**  
Hogares con TV

**61.6%**  
Hogares con Internet

**77.1%**  
Tasa de asistencia escolar

**7.1**  
Años de escolaridad promedio

**11.4%**  
Tasa de analfabetismo



**Limitaciones Económicas**

**PUNTAJE: 0.466**

**PUESTO: 5/13** PROVINCIAS Y COMARCAS ORIGINARIAS



**43.1%**

Tasa de pobreza

**0.65**

Coefficiente de dependencia económica



**Desigualdad de Género**

**PUNTAJE: 0.443**

**PUESTO: 9/13** PROVINCIAS Y COMARCAS ORIGINARIAS



**0.03**

Proporción de inscripción a la educación secundaria femenina versus masculina

**0.38**

Cociente de participación laboral entre hombres y mujeres

**0.03**

Proporción de funcionarias mujeres en el gobierno local



**Presiones Demográficas**

**PUNTAJE: 0.695**

**PUESTO: 4/13** PROVINCIAS Y COMARCAS ORIGINARIAS



**8.4%**

Cambio promedio anual de población urbana

**1.3%**

Cambio promedio porcentual de población urbana



# CAPACIDAD DE AFRONTAMIENTO (CC)

**PUESTO: 11 / 13 PROVINCIAS Y COMARCAS ORIGINARIAS**  
**PUNTAJE: 0.342**

Darién exhibe una Capacidad de Afrontamiento más débil en las áreas de Capacidad de transporte y Capacidad económica. El Los gráficos de barras indican los temas socioeconómicos que contribuyen a la puntuación general de Capacidad de afrontamiento.



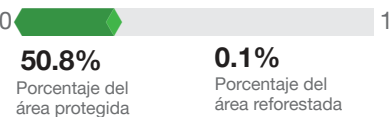
## Capacidad Económica PUNTAJE: 0.265 PUESTO: 10/13 PROVINCIAS Y COMARCAS ORIGINARIAS




## Gobernanza PUNTAJE: 0.373 PUESTO: 9/13 PROVINCIAS Y COMARCAS ORIGINARIAS



## Capacidad Ambiental PUNTAJE: 0.267 PUESTO: 4/13 PROVINCIAS Y COMARCAS ORIGINARIAS




## Capacidad de la Infraestructura PUNTAJE: 0.414 PUESTO: 10/13 PROVINCIAS Y COMARCAS ORIGINARIAS



## Capacidad de atención sanitaria PUNTAJE: 0.411 PUESTO: 9/13 PROVINCIAS Y COMARCAS ORIGINARIAS



## Capacidad de Transporte PUNTAJE: 0.22 PUESTO: 12/13 PROVINCIAS Y COMARCAS ORIGINARIAS



## Capacidad de Comunicaciones PUNTAJE: 0.458 PUESTO: 10/13 PROVINCIAS Y COMARCAS ORIGINARIAS



## Capacidad de Energía PUNTAJE: 0.566 PUESTO: 10/13 PROVINCIAS Y COMARCAS ORIGINARIAS





## RESILIENCIA (R)

**PUESTO: 10 / 13 PROVINCIAS  
Y COMARCAS ORIGINARIAS**  
ASSESSED  
**PUNTAJE: 0.402**

El puntaje y la clasificación de Darién se deben a la vulnerabilidad Alto combinada con puntuaciones Muy bajo de la capacidad de afrontamiento.

**Puntuaciones de los componentes de Riesgo de Múltiples Amenazas  
en comparación con las puntuaciones medias generales de los países:**



Presiones  
demográficas



Estado de salud  
vulnerable



Capacidad de  
transporte



Capacidad  
económica



## RIESGO ESPECÍFICO DE LA AMENAZA (HSR)




**Terremotos**



**PUESTO: 3 / 13 PROVINCIAS Y COMARCAS ORIGINARIAS**  
**PUNTAJE: 0.563**




**Inundaciones**



**PUESTO: 3 / 13 PROVINCIAS Y COMARCAS ORIGINARIAS**  
**PUNTAJE: 0.290**



**Aumento del Nivel del Mar**



**PUESTO: 7 / 13 PROVINCIAS Y COMARCAS ORIGINARIAS**  
**PUNTAJE: 0.242**



**Marejada Ciclónica**



**PUESTO: 1 / 13 PROVINCIAS Y COMARCAS ORIGINARIAS**  
**PUNTAJE: 0.455**




**Deslizamiento de Tierras**



**PUESTO: 7 / 13 PROVINCIAS Y COMARCAS ORIGINARIAS**  
**PUNTAJE: 0.159**




**Incendio Forestal**



**PUESTO: 4 / 13 PROVINCIAS Y COMARCAS ORIGINARIAS**  
**PUNTAJE: 0.362**



**Tsunami**



**PUESTO: 1 / 13 PROVINCIAS Y COMARCAS ORIGINARIAS**  
**PUNTAJE: 0.342**



## RIESGO DE MÚLTIPLES AMENAZAS (MHR)

2 / 13

PUESTO: WITHIN PROVINCIAS Y COMARCAS ORIGINARIAS

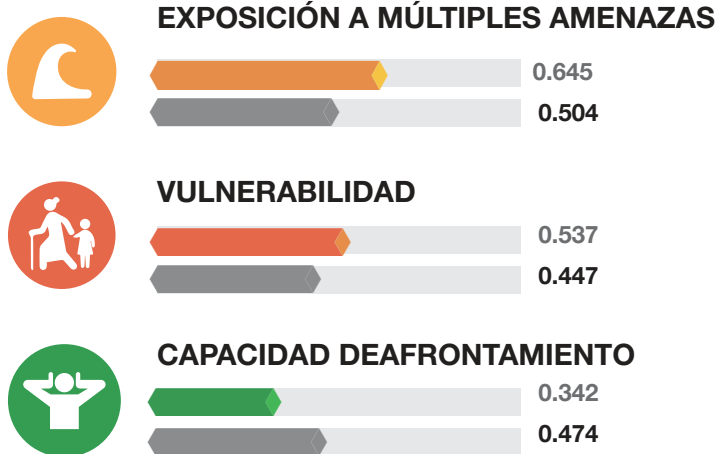
PUNTAJE: 0.613



El puntaje y la clasificación de Darién se deben a Exposición a Múltiples Amenazas Alto combinada con Alto Puntuaciones de Vulnerabilidad y Muy bajo Capacidad de Afrontamiento.

Puntuaciones de los componentes de Riesgo de Múltiples Amenazas en comparación con las puntuaciones medias generales de los países:

■ DARIÉN PUNTAJE  
■ COUNTRY PUNTAJE





# DARIÉN RECOMENDACIONES



## Presiones demográficas

Darién ocupa el puesto más alto en Panamá en términos de presiones demográficas, con un cambio anual en la población urbana del 8,43 %. El cambio demográfico no planificado aumenta la presión sobre los servicios públicos, los servicios de emergencia y la atención médica. Este aumento disminuye la capacidad de los gobiernos para responder adecuadamente a los desastres y gran cantidad de víctimas con recursos ya limitados. La migración de grandes poblaciones genera presión sobre los servicios sociales, las oportunidades económicas y el acceso a la atención médica. La falta de oportunidades económicas puede causar potencialmente un aumento de la actividad delictiva, mayores necesidades de nutrición para las poblaciones vulnerables (es decir, ancianos y adolescentes) y la falta de refugios adecuados para las personas.

Dado que Darién ocupa el cuarto lugar más alto en términos de exposición total a múltiples amenazas, se debe seguir controlando el crecimiento demográfico para garantizar que las políticas, los planes y los programas cumplan con los requisitos para responder correctamente a la gran cantidad de víctimas y desastres. Garantizar un nivel estable y sostenible de crecimiento y migración demográfica. Identificar las causas y los impulsores detrás de la migración de grandes poblaciones, a fin de abordar las necesidades y limitar la migración forzada. Garantizar un entendimiento integral del cambio demográfico en el país para satisfacer las necesidades y requisitos de seguridad pública.

## DARIÉN RECOMENDACIONES

# 2

### Estado de salud vulnerable

La falta de una adecuada atención médica, vivienda, alimentación y condiciones sanitarias contribuye a un grado elevado de mortalidad infantil, mortalidad materna y un acceso inapropiado a la atención médica, que afecta desproporcionadamente a las poblaciones dispares, como las mujeres y los niños. Darién ocupa un puesto alto en mortalidad infantil, mortalidad materna, discapacidad y enfermedades que la colocan en el segundo puesto más alto en términos de estado de salud vulnerable.

Crear entornos más saludables para todos los miembros de la sociedad y abordar las necesidades de atención domiciliaria, atención subaguda y aguda, y atención clínica. Limitar la exposición a riesgos ambientales, enfermedades infecciosas, y brindar una intervención médica crítica de las enfermedades transmisibles y atención médica emergente. Crear programas de salud pública para instruir a las poblaciones sobre una adecuada alimentación, cuidado de adolescentes y personas mayores y prevención del contagio de enfermedades transmisibles. Brindar la profilaxis necesaria a través de los programas de salud pública a fin de prevenir la patogénesis y la diseminación de enfermedades específicas como el paludismo, el dengue y el SIDA.

---

## DARIÉN RECOMENDACIONES

---

### 3

#### Capacidad de transporte

La capacidad limitada del transporte en una provincia restringe las oportunidades económicas y la movilidad de la sociedad. Darién ocupa el puesto más bajo en Capacidad de transporte total del país. Debido a las extensas distancias hasta los puertos, la mercadería atraviesa un gran recorrido hasta llegar a su destino, lo que aumenta los costos de bienes y servicios. Limita la oportunidad de que los individuos asistan a instituciones de educación superior y obtengan un empleo beneficioso. La capacidad reducida de transporte también puede obstaculizar las actividades de respuesta de emergencia y disminuir el acceso público a los recursos vitales, como salud y alimentación adecuados.

Identificar las áreas con oportunidades limitadas de transporte para identificar las mejores áreas del proyecto en donde una capacidad de transporte en aumento logrará el mayor impacto. Identificar las rutas de emergencia y las rutas de transporte vital que brindan a la población un acceso crítico a los servicios. Garantizar el desarrollo de las nuevas rutas de transporte dentro de directrices de desarrollo sostenible con los materiales adecuados. Identificar las rutas de tránsito alternativas y los métodos para reducir la distancia recorrida de los individuos, los bienes y servicios.

## DARIÉN RECOMENDACIONES

# 4

### Capacidad económica

La privación socioeconómica aumenta la dependencia de los limitados recursos del gobierno y de las personas, y restringe las oportunidades económicas y la movilidad. Darién ocupa un puesto bajo en términos de capacidad económica con una mediana de salarios, ingresos municipales y PBI per cápita bajos. La falta de capacidad económica aumenta la actividad delictiva, genera oportunidades para que las organizaciones delictivas transnacionales ganen influencia y afecta las relaciones entre los individuos y la sociedad civil.

Fomentar programas para generar ingresos públicos y crear nuevas oportunidades de trabajo. Abordar la política pública existente para limitar la inflación y garantizar la igualdad de oportunidades de empleo, especialmente para las poblaciones marginadas. Ampliar y proporcionar programas con igualdad de oportunidades para la diversidad demográfica a fin de aumentar las oportunidades económicas para todos.

**Better solutions.  
Fewer disasters.**

# Safer world.

**1305 N Holopono Street  
Suite 2, Kihei, HI 9675 3**

**P: (808) 891-0525  
F: (808) 891-0526**



**@PDC\_Global**



**/PDCGlobal**



**www.pdc.prg**



**ndpba.pan@pdc.org**